

Equipa Local de Intervenção Precoce (ELI) Feira/Arouca

Sistema Nacional de Intervenção Precoce na Infância

Santa Maria da Feira, 03 de maio de 2016



Missão

- 🍌 O Sistema Nacional de Intervenção Precoce na Infância tem a missão de garantir a **Intervenção Precoce na Infância (IPI)**, entendendo-se como um conjunto de medidas de apoio integrado centrado na criança e na família, incluindo ações de natureza preventiva e reabilitativa, no âmbito da educação, da saúde e da ação social.
- 🍌 O SNIP foi criado ao abrigo do Decreto – Lei nº 281/2009, publicado no Diário da República a 6 de Outubro.

Estrutura

Ministério da Educação

Organizar uma rede de agrupamentos de escolas de referência para IPI, que integre docentes dessa área de intervenção



Ministério da Saúde

Assegurar contratação de profissionais na rede de cuidados de saúde primários e nos hospitais



Ministério do Trabalho e da Solidariedade Social

Celebrar protocolos de cooperação para a participação de profissionais de serviço social, terapeutas e psicólogos



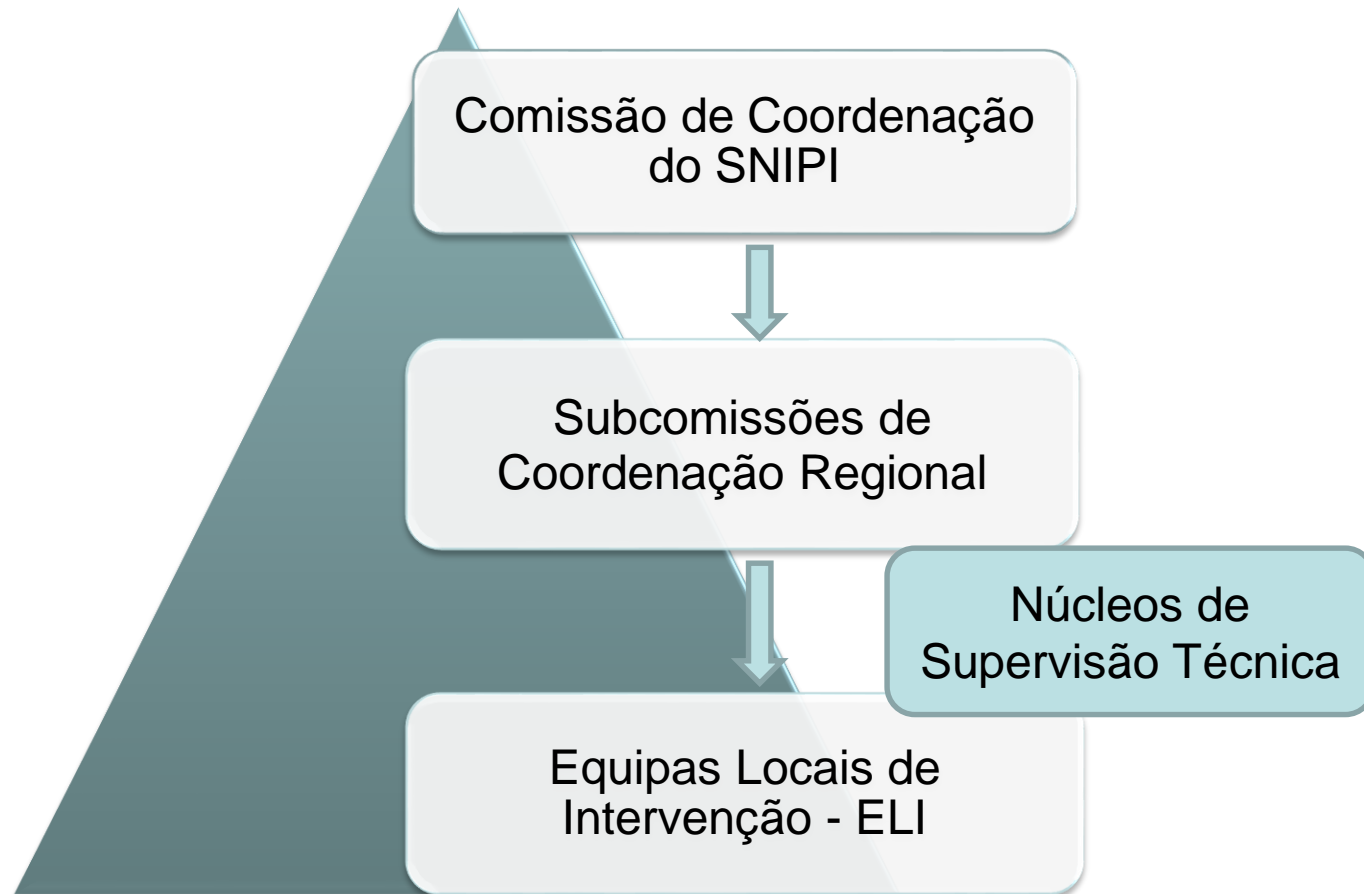
População alvo

- Crianças dos 0 até aos 6 anos de idade
- Crianças com alterações nas funções ou estruturas do corpo, que limitam a participação nas atividades típicas para a respetiva idade e contexto social; ou com risco grave de atraso de desenvolvimento, bem como as suas famílias.

Objetivos

- Assegurar às crianças a proteção dos seus direitos e o desenvolvimento das suas capacidades, através de ações de IPI em todo o território nacional;
- Detetar e sinalizar todas as crianças com risco de alterações ou alterações nas funções e estruturas do corpo ou risco grave de atraso de desenvolvimento;
- Intervir, após a deteção e sinalização, em função das necessidades do contexto familiar de cada criança elegível, de modo a prevenir os riscos de atraso no desenvolvimento;
- Apoiar as famílias no acesso a serviços e recursos dos sistemas da segurança social, da saúde e da educação;
- Envolver a comunidade através da criação de mecanismos articulados de suporte social.

Organização Hierárquica



ELI

- As Equipes Locais de Intervenção são transdisciplinares, com base em parcerias institucionais envolvendo vários profissionais



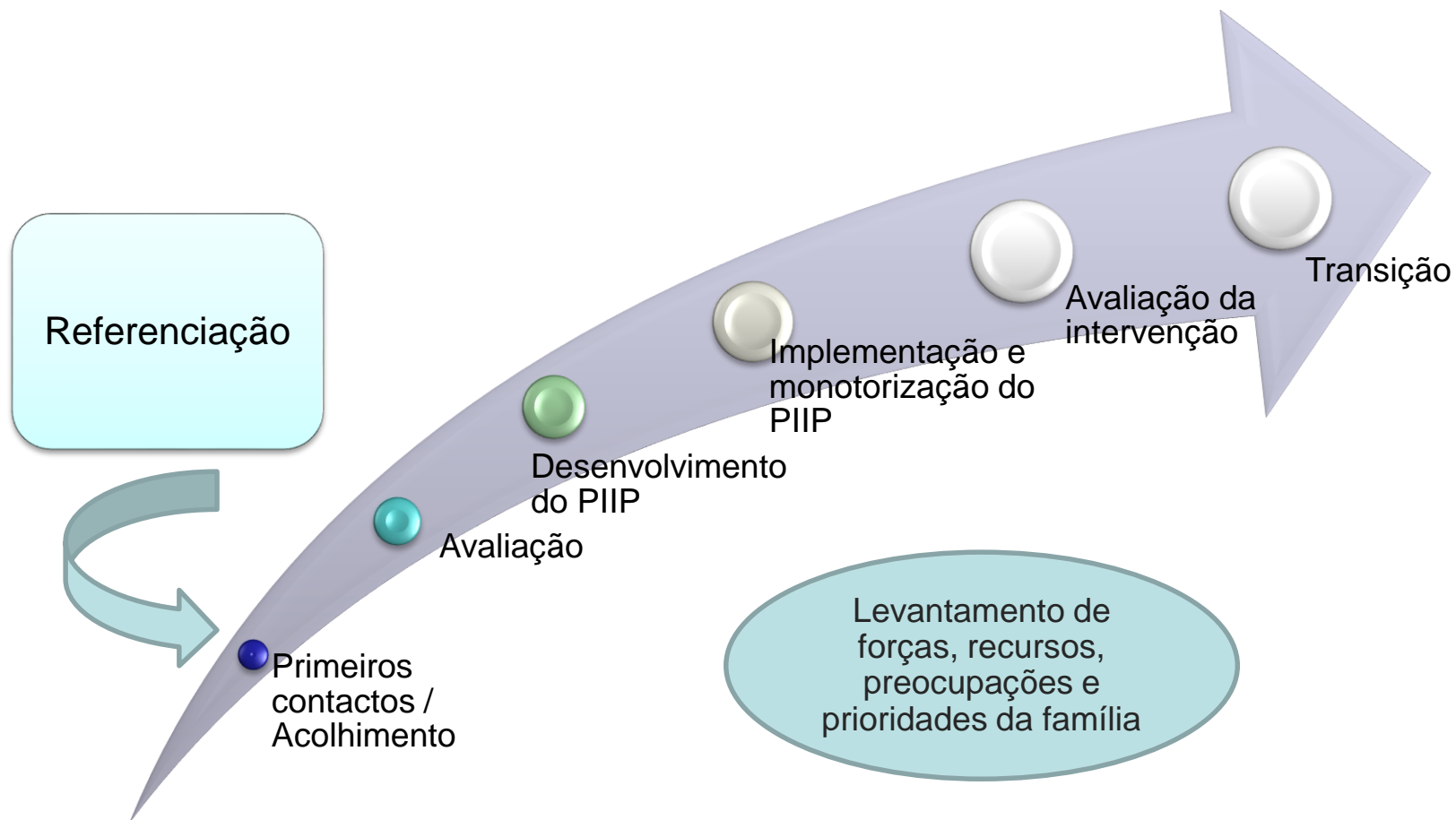
ELI



Competências da ELI

- 🍷 **IDENTIFICAR** as crianças e famílias imediatamente elegíveis para o SNIFI
- 🍷 **ASSEGURAR** a vigilância às crianças e famílias que, embora não imediatamente elegíveis, requerem avaliação periódica (...)
- 🍷 **ENCAMINHAR** crianças e famílias não elegíveis, mas carenciadas de apoio social
- 🍷 **ELABORAR** e executar o PIIP em função do diagnóstico da situação
- 🍷 **IDENTIFICAR** necessidades e recursos das comunidades da sua área de intervenção (...)
- 🍷 **ARTICULAR** , sempre que se justifique, com as CPCJ e NACJR, ou outras entidades
- 🍷 **ASSEGURAR**, para cada criança, processos de transição para outros contextos educativos
- 🍷 **ARTICULAR** com os docentes das creches e jardim-de-infância em que se encontrem colocadas as crianças integradas em IP

Ciclo de Intervenção



Referenciação

**QUEM PODE
REFERENCIAR?**

- Pais;
- Qualquer entidade, serviço ou indivíduo da comunidade pode referenciar ao SNIFI (preferencialmente com o consentimento prévio da família)

**COMO PODE
REFERENCIAR?**

- Preenchimento da Ficha de referenciação - modelo SNIFI
- Enviada ao Coordenador de forma presencial, por carta, correio eletrônico ou Fax.

Ficha de Referenciação



Sistema Nacional de Intervenção Precoce na Infância

[SNIPPI]

[Ficha de Referenciação]

1. Identificação da Criança

- Nome da Criança
- Data do Nascimento
- Marada
- Freguesia e Conselho
- Contacto telefónico
- E-mail
- NISS
- SNS

2. Identificação dos pais

- Nome do pai
- Idade
- Profissão
- Marada
- E-mail
- Contacto telefónico

- Nome da mãe
- Idade
- Profissão
- Marada
- E-mail
- Contacto telefónico

3. Referenciação

- Quem referencia
- Contactos
- Descrição sumária do motivo da referenciação
- Que apoios especializados teve/tem?
- Observações
- Data



Acolhimento

- A equipa de acolhimento é estabelecida em reunião de equipa segundo as características da criança apresentadas na ficha de referenciação

Ouvir

Registrar

Informar

Programar
a avaliação

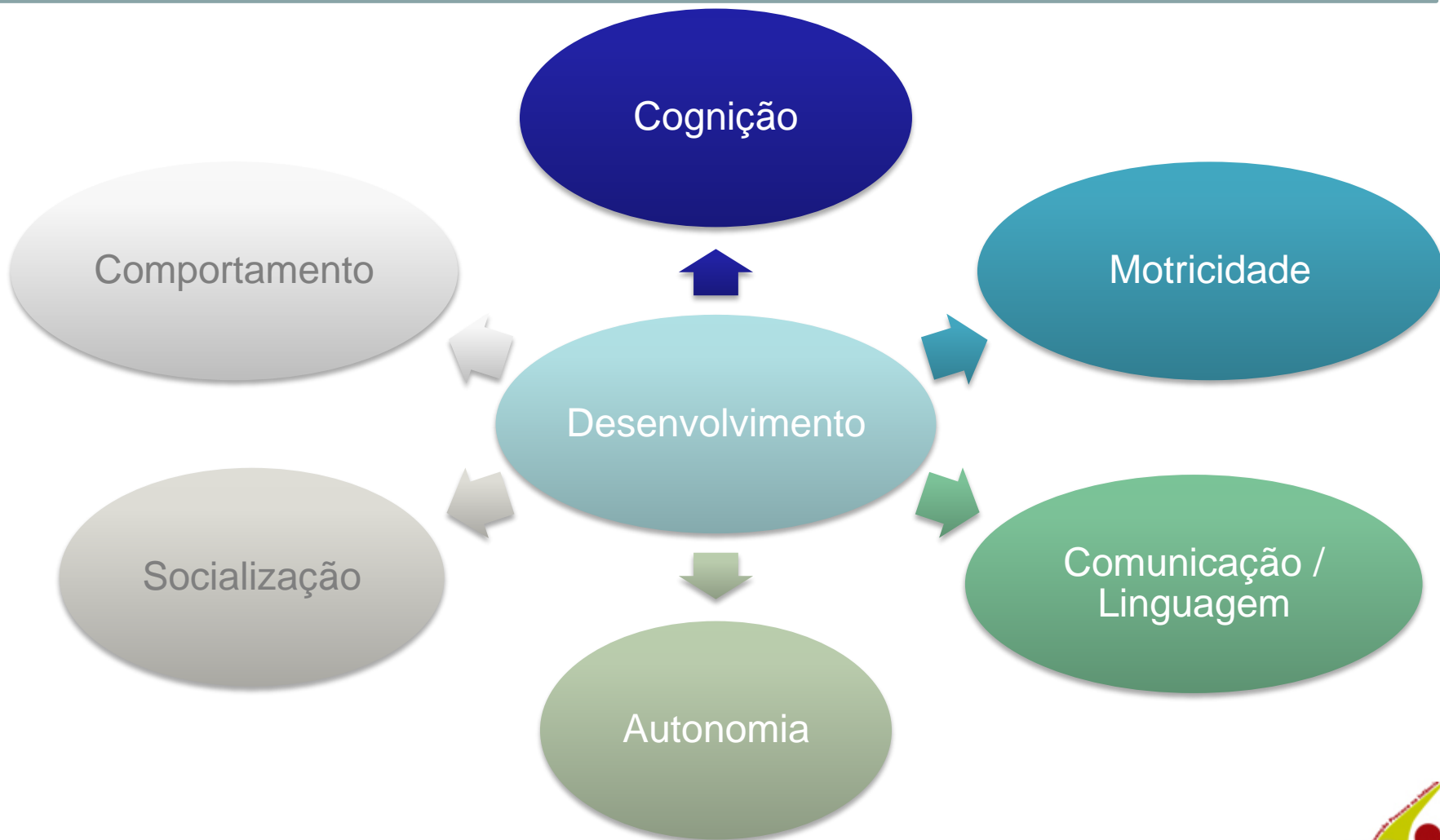
Avaliação da criança

Avaliação em intervenção precoce

As preocupações, prioridades e recursos da família

As características da criança – competências e necessidades funcionais, rotinas diárias e contextos de vida – e a forma como estas são percebidas pela família e outros adultos cuidadores

Avaliação do desenvolvimento da criança



Critérios de Elegibilidade

🍌 São elegíveis para acesso ao SNIFI, todas as crianças do 1º grupo e as crianças do 2º, que acumulem 4 ou mais fatores de risco biológico e/ou ambiental.

1. Crianças com alterações nas funções ou estruturas do corpo	1.1. Atraso de desenvolvimento sem etiologia conhecida	
	1.2. Atraso de desenvolvimento por condições específicas	
2. Crianças com risco grave de atraso de desenvolvimento	2.1. Crianças expostas a fatores de risco biológico	
	2.2. Crianças expostas a fatores de risco ambiental	2.2.1. Fatores de risco parentais
		2.2.2. Fatores contextuais

Documentos do processo da criança

- Ficha de Referenciação
- Ficha de Caracterização
- Plano Individual de Intervenção Precoce – PIIP
- Relatórios Médicos
- Resultados das Avaliações
- Registo de contatos
- Atas de reuniões/intervenientes
- Outros documentos

PIIP

- Documento em que a equipa (família e profissionais):
 - Revê a informação reunida
 - Prioriza as escolhas da família
 - Toma decisões acerca das prioridades
 - Desenvolve objetivos de intervenção escolhidos pela família
 - Negoceia estratégias, atividades, apoios e serviços que vão resultar na concretização dos objetivos

Área de abrangência

- A intervenção é realizada pela equipa nos concelhos de Arouca e Santa Maria da Feira na residência da criança, creche, ama, estabelecimento de educação pré-escolar, centro de saúde, IPSS, ou na Sede da ELI.

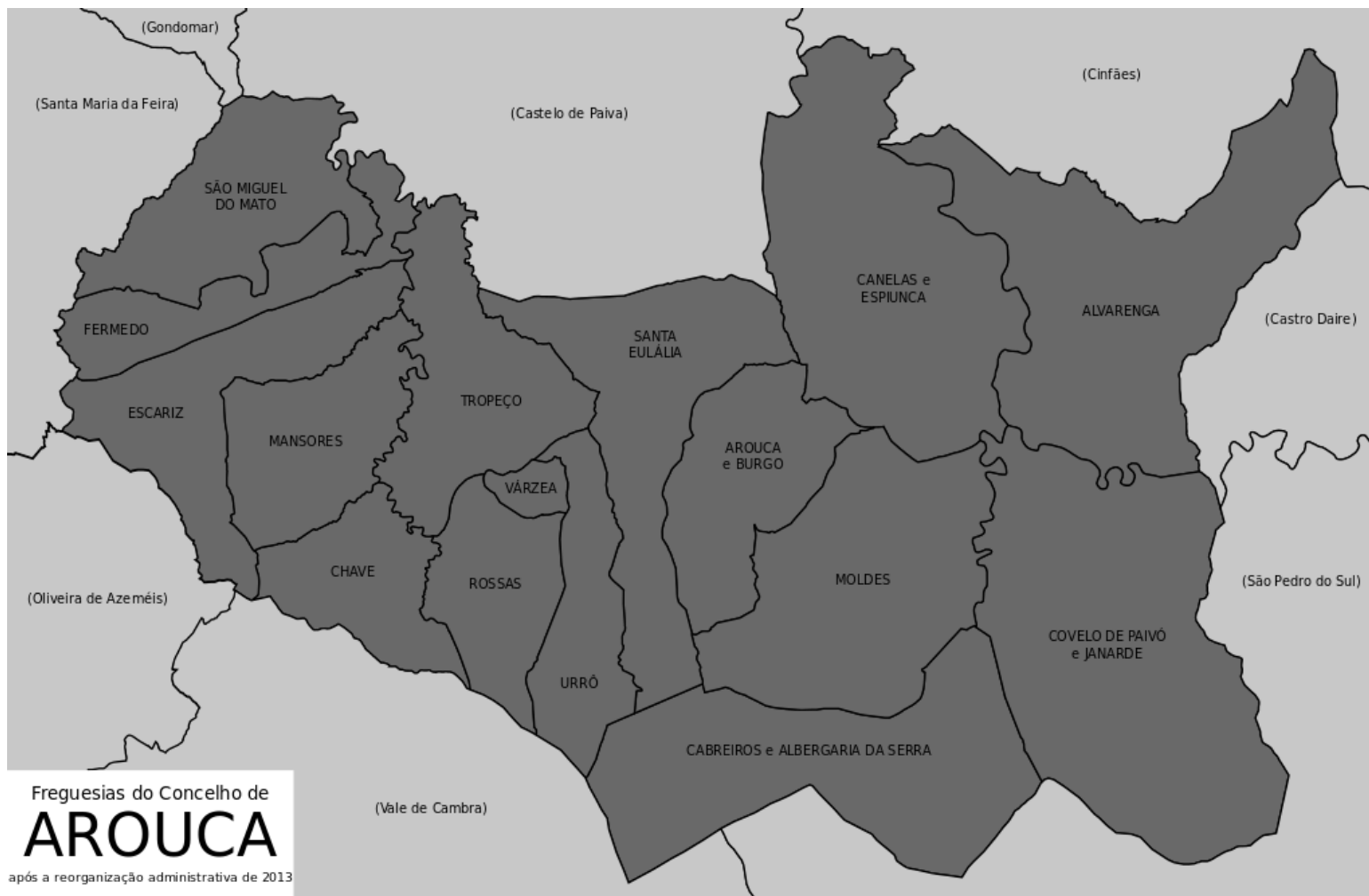
ELI Feira/Arouca

Área de abrangência



ELI Feira/Arouca

Área de abrangência



Contatos

Morada:

Urbanização Tapada dos Eucaliptos

Rua 4, n.º 158

4535-335 Paços de Brandão

Telefone:

227 452 311

Correio eletrónico:

elifeira-arouca@csfeira.min-saude.pt

ELI Feira/Arouca

Agradecemos a vossa atenção em nome da
ELI Feira / Arouca

